


MEDISCHE FICHE INVULLEN

KSA Sint-Jacob Oudenaarde

Stap 1: Ga naar www.ksaoudenaarde.be > kalender > kamp en open de medische fiche!

 **Download hier de medische fiche!**

Stap 2: download het bestand op uw computer



Geboortjaar_Voornaam_Naam_MedischeFiche.pdf 1 / 2

KSA MEDISCHE FICHE
Sint-Jacob OUDENAARDE

Geleefte deze medische fiche zorgvuldig in te vullen. Deze informatie helpt ons tijdens het jaar en op kamp rekening te houden met de mogelijkheden en behoeften van uw kind. Ook als uw kind speciale zorgen nodig heeft, is het welkom! Naarmate wij beter op de hoogte zijn, zullen wij eventuele problemen beter kunnen opvangen. De gegevens worden vertrouwelijk bewaard. Wij danken u voor het invullen van de fiche en het in ons geselede vertrouwen!

Geleiding:

- Tiggerkes (5-6 jaar, 2^e kleuterklas)
- Leuwikes Centrum (6-8 jaar, 1^e-2^e leerjaar)
- Leuwikes Leupegem (6-8 jaar, 1^e-2^e leerjaar)
- Leuwikes Volkegem (6-8 jaar, 1^e-2^e leerjaar)
- Jongknappen Centrum (8-10 jaar, 3^e-4^e leerjaar)
- Jongknappen Leupegem (8-10 jaar, 3^e-4^e leerjaar)
- Jongknappen Volkegem (8-10 jaar, 3^e-4^e leerjaar)
- Schildknappen (10-12 jaar, 5^e-6^e leerjaar)
- Knapen (12-14 jaar, 1^e-2^e secundair)
- Jongherbouwens (14-16 jaar, 3^e-4^e secundair)
- Vernieuwens (16 jaar, 5^e secundair)
- Herrieuwens (+17 jaar, leiding)

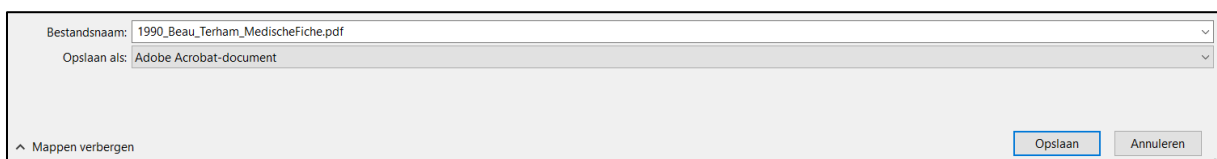
Gegevens van het kind:

Voornaam: _____
Naam: _____
Geslacht: M V
Geboortedatum: / /
Bloedgroep: _____
Laatste tetanusvaccinatie: _____

Contactgegevens huisarts:

Voornaam: _____
Naam: _____
Telefoonnummer: _____

Stap 3: sla het bestand op (bijvoorbeeld op uw bureaublad) onder de juiste naam op uw computer



Bestandsnaam: 1990_Beau_Terham_MedischeFiche.pdf
Opslaan als: Adobe Acrobat-document

^ Mappen verbergen

Opslaan Annuleren

Stap 4: ga naar de juiste map uw pc en open het bestand



Bureaublad



1990_Beau_Terham_MedischeFiche.pdf

Stap 5: vul nu het bestand in (zorg dat je dit in jouw persoonlijk pdf-programma doet - Adobe Acrobat, Nitro Reader, Windows PDF Viewer- en niet in jouw internetbrowser!)

Geleding:

- Tijgerkes (5-6 jaar, 3^e kleuterklas)
- Leeuwkes Centrum (6-8 jaar, 1^e-2^e leerjaar)
- Leeuwkes Leupegem (6-8 jaar, 1^e-2^e leerjaar)
- Leeuwkes Volkegem (6-8 jaar, 1^e-2^e leerjaar)
- Jongknappen Centrum (8-10 jaar, 3^e-4^e leerjaar)
- Jongknappen Leupegem (8-10 jaar, 3^e-4^e leerjaar)
- Jongknappen Volkegem (8-10 jaar, 3^e-4^e leerjaar)
- Schildknappen (10-12 jaar, 5^e-6^e leerjaar)
- Knapen (12-14 jaar, 1^e-2^e secundair)
- Jonghernieuwers (14-16 jaar, 3^e-4^e secundair)
- Vernieuwers (+16 jaar, 5^e secundair)
- Hernieuwers (+17 jaar, leiding)

Gegevens van het kind:

Voornaam:
Naam:
Geslacht: M V
Geboortedatum: / /
Bloedgroep:
Laatste tetanusvaccinatie:

Contactgegevens huisarts:

Voornaam:
Naam:
Telefoonnummer:

Stap 6: druk op opslaan




Stap 7: mail nu dit bestand door vanop jouw computer naar ehbo@ksaoudenaarde.be

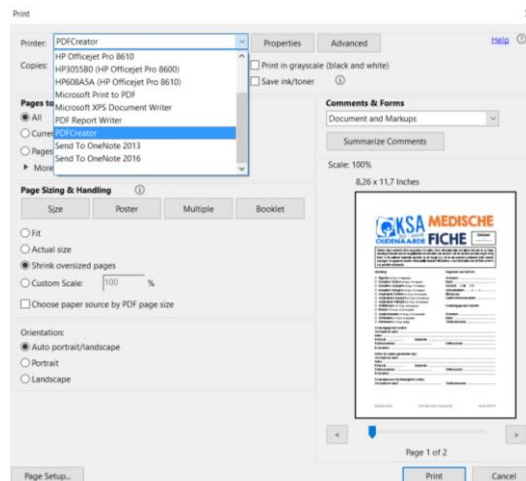
Nog steeds niet gelukt? Dan is er waarschijnlijk iets mis met jouw pdf-programma, maar ook dit valt op te lossen.

Volg voorstaande stappen tot en met stap 5.

Stap 6: klik op 'Print' in jouw pdf-programma (en dus niet op 'Opslaan').



Stap 7: in plaats van jouw printer te selecteren, kies je voor 'Print-to-PDF' of 'PDFCreator'.



Stap 8: nu zal jouw computer jou vragen waar het bestand moet opgeslagen worden, dit kan ook ergens op jouw computer gebeuren (bijvoorbeeld op het bureaublad).

Stap 9: deze laatste opgeslagen versie zou normaalgezien een ingevulde medische fiche moeten zijn, deze versie mag je doormailen naar ehbo@ksaoudenaarde.be !

Bedankt en veel succes!